

ПРАКТИЧЕСКИЙ АНАЛИЗ СВОЕЙ ТОРГОВЛИ (НА ПРИМЕРЕ TRADECONSOLE)



Андрей Беритц

Опыт — это не то, что происходит с человеком, а то, что делает человек с тем, что с ним происходит. Олдос Хаксли


- Тренировки дают гораздо больше опыта, чем сами соревнования!
- Статистика выявляет не только слабые, но и сильные стороны (сетапы А-класса)
- Закономерности в своих стратегиях и техниках исследуются так же, как и рыночные паттерны


	Теги	Тикер	Откр	Закр	Время	Объем	Опер	Трибыль	Пункты	Комис	Вход	Выход	Мин.мар	Макс.мар
1	! Несистемная	SiZ7	12:35:23	12:35:32	00:00:08	154	short	955	7	123	58945	58938	-924	1078
2	! Форс-мажор	SiZ7	14:05:00	14:05:56	00:00:56	400	long	1405	4	320	58428	58432	-4002	2840
3	! Несистемная	SiZ7	11:31:11	11:31:31	00:00:20	154	short	1109	8	123	58685	58677	-616	1540
4	! Форс-мажор	SiZ7	15:43:59	15:44:04	00:00:05	154	short	-1201	-7	123	58403	58410	-1220	770
5	! Форс-мажор	SiZ7	15:44:56	15:44:58	00:00:01	188	long	-655	-3	150	58396	58393	-505	376
6	! Несистемная	SiZ7	13:10:51	13:10:55	00:00:04	154	short	1446	10	123	58577	58567	-279	3725
7	! Несистемная	SiZ7	10:43:54	10:44:00	00:00:05	154	short	-1197	-7	123	58675	58682	-3388	1232
8	! Несистемная	SiZ7	18:20:02	18:20:42	00:00:39	154	long	-1160	-7	123	58445	58439	-2693	233
9	! Несистемная	SiZ7	18:14:58	18:16:39	00:01:41	400	short	524	2	320	58149	58147	-2800	2617


- Сведение сделок в трейды и их вывод **в реальном времени** – инструмент превентивного управления риском
- Добавление тегов к своим сделкам - системный подход и решение психологических проблем
- Чередование (+) и (-) трейдов (дней). Ищем необычные полосы успеха, неудачи. (исполнение подводит или тип рынка)
- Кол-во лонгов и шортов (размер). Разбор тактического момента.

Приб.	Комис.	%	Грейдов	Ср.+	Ср.-	Время	Время.ср.+	Время.ср.-	Объем.ср	Мар.ср.+	Мар.ср.-	Мар.+/-
48497	2814	53/47	15	7377	-1503	00:52:09	00:03:46	00:03:08	187	5482	-3034	53/47

Фильтры

Н 24.11.2017  00:00:00

К 24.11.2017  23:59:59



Время 00:00:00 23:59:59

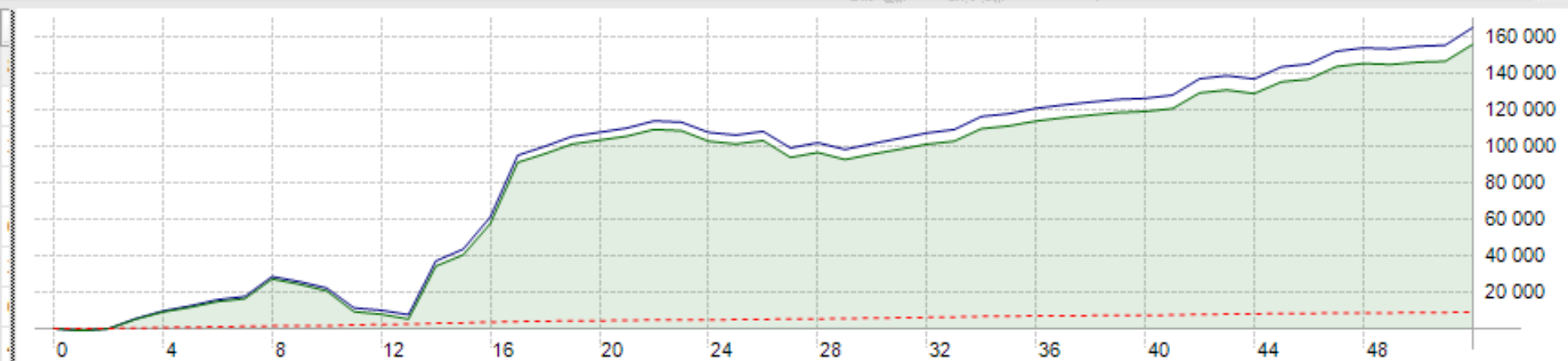
Объем 0

Теги

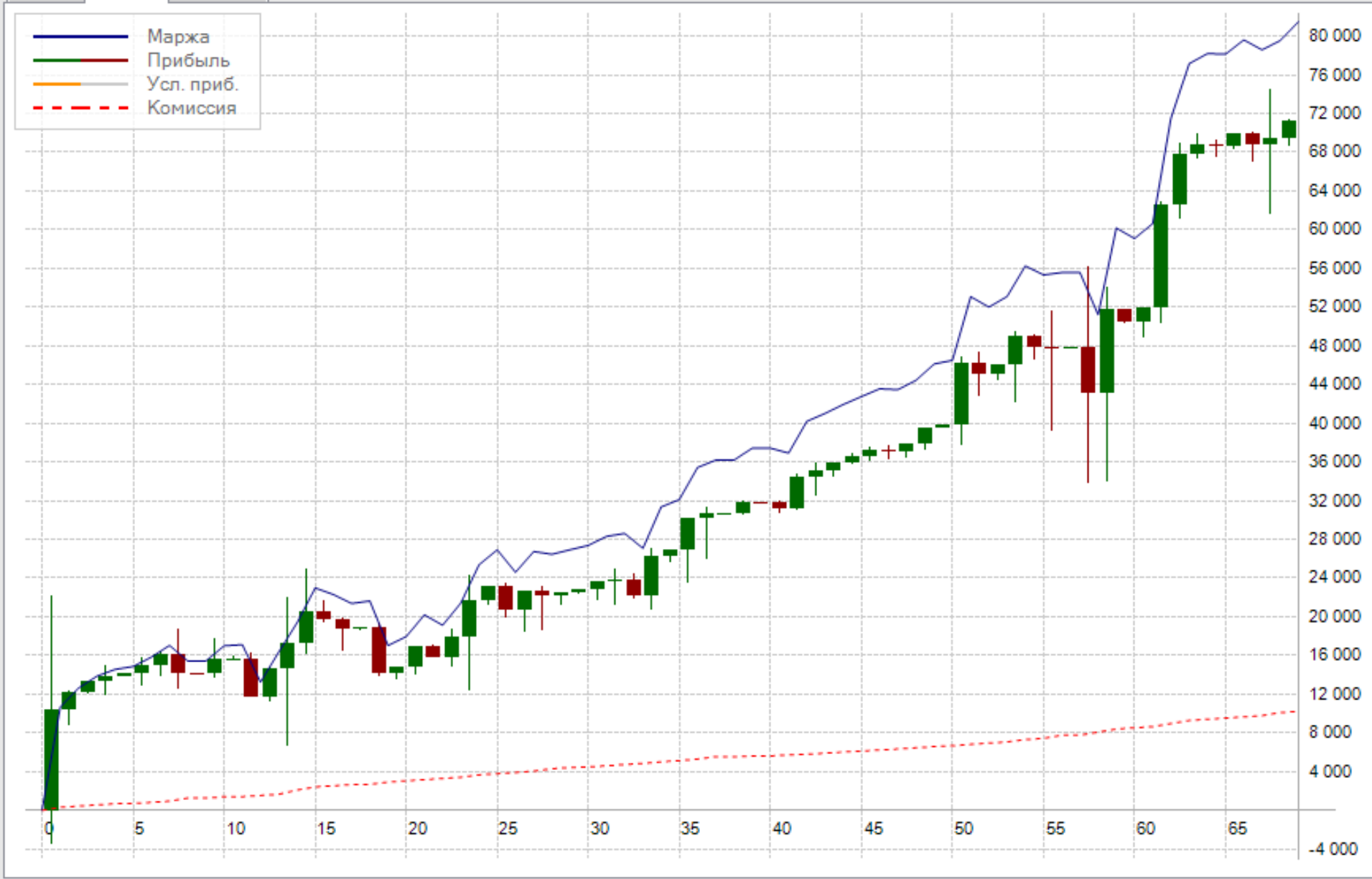
- Соотношение прибылей и убытков в зависимости от типа торгового дня (тренд, разворот, боковик) – рыночные условия
- Число сделок и их объемы
- Среднее время удержание позиции. Средняя величина (+) и (-) – асимметрия рисков.
- Профит\лос в зависимости от времени дня (фильтр)
- Роль комиссионных, проскальзывания.

Работа с тегами (сетапами)

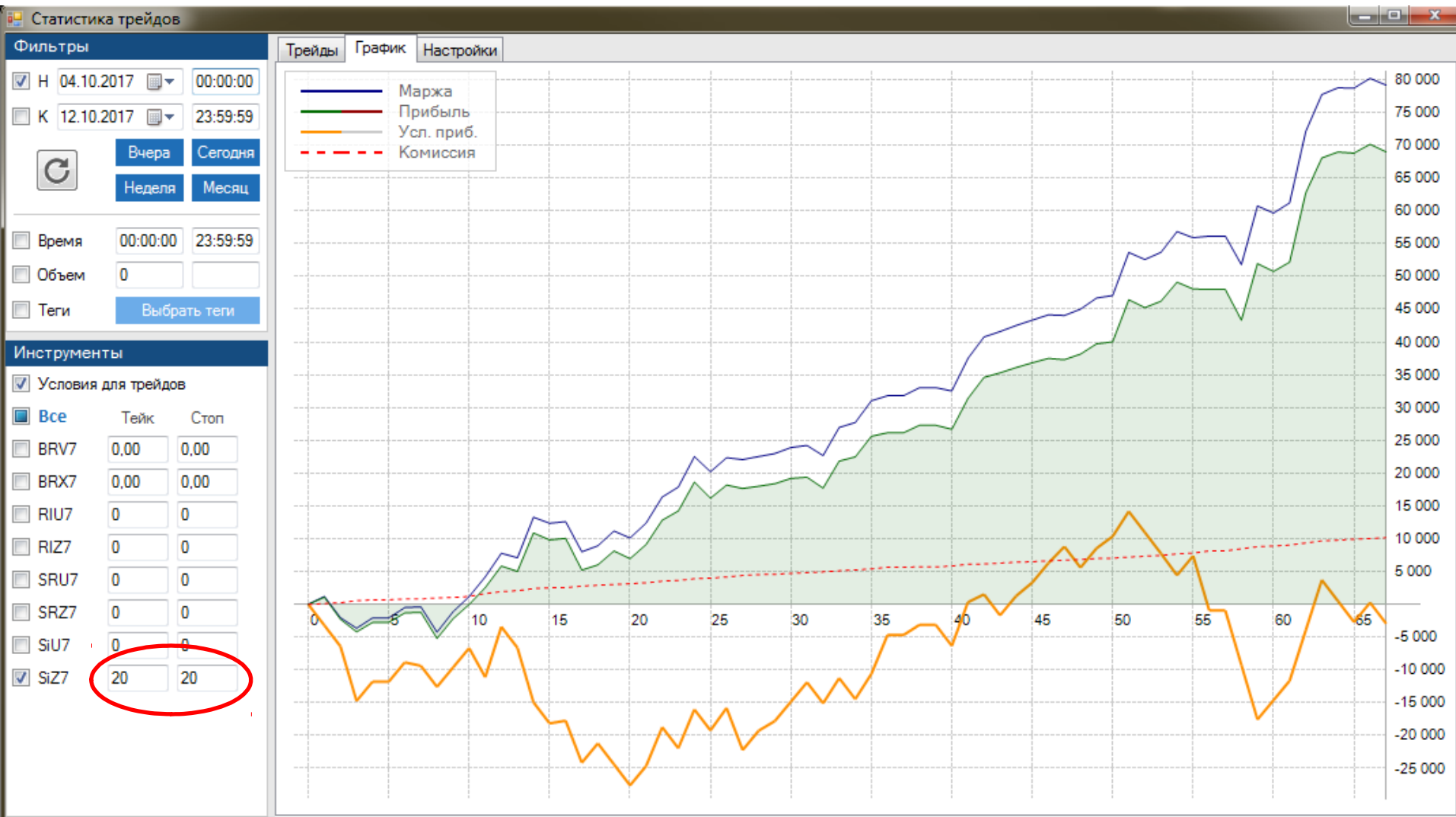
Трейды	График	По тегам	По дням	Настройки										
Тег	Приб.сум	омис.сум	Приб/уб	Трейдов	Приб.ср	'быток.ср	Зремя.сум	Зремя.пр.ср	Зремя.уб.ср	Объем.ср	акс.мар.с	Мин.мар.ср	с/мин.л	
...	155532	9165	75/25	52	5186	-3595	00:02:00	00:02:00	00:02:57	195	4948	-3653	69/31	
...	127094	15625	73/27	82	3131	-2762	00:02:00	00:02:02	00:02:00	208	3035	-2660	67/33	
Si	69558	9922	83/17	48	2103	-1818	00:01:04	00:01:04	00:01:04	228	2416	-2398	71/29	
RUB	56273	9632	84/16	43	1954	-2012	00:01:00	00:01:01	00:01:00	245	2130	-2775	60/40	
...	53597	5180	76/24	25	3852	-3265	00:02:00	00:01:00	00:01:00	251	5577	-5063	68/32	
...	37356	9555	80/20	45	2137	-4397	00:01:00	00:01:09	00:01:00	239	2236	-3356	62/38	
...	30772	3276	78/22	18	2693	-1734	00:01:00	00:00:00	00:01:00	197	2516	-2039	61/39	
Неэффективность	21052	655	100/0	17	1238	0	00:00:00	00:00:00	00:00:00	42	1786	-341	100/0	
! Несистемная	20790	7530	50/50	50	2602	-1770	00:00:07	00:01:00	00:01:00	163	2285	-4229	34/66	
...	19992	2829	63/37	19	2337	-1150	00:01:07	00:01:00	00:01:00	181	1938	-1774	58/42	
...	18321	4482	79/21	29	1329	-2040	00:00:00	00:00:00	00:00:00	181	1514	-1306	72/28	
...	16298	4311	75/25	16	2091	-2198	00:00:00	00:01:00	00:00:00	302	2459	-3419	38/63	



- Маржа
- Прибыль
- Усл. приб.
- Комиссия



- Продвинутый тест параметров тайминга, риск- и мани-менеджмента (на основе **реальной тиковой истории** инструмента)



Статистика трейдов

Фильтры

Н 01.10.2017 00:00:00
 К 12.10.2017 23:59:59

Вчера Сегодня
 Неделя Месяц

Время 00:00:00 23:59:59
 Объем 0
 Теги

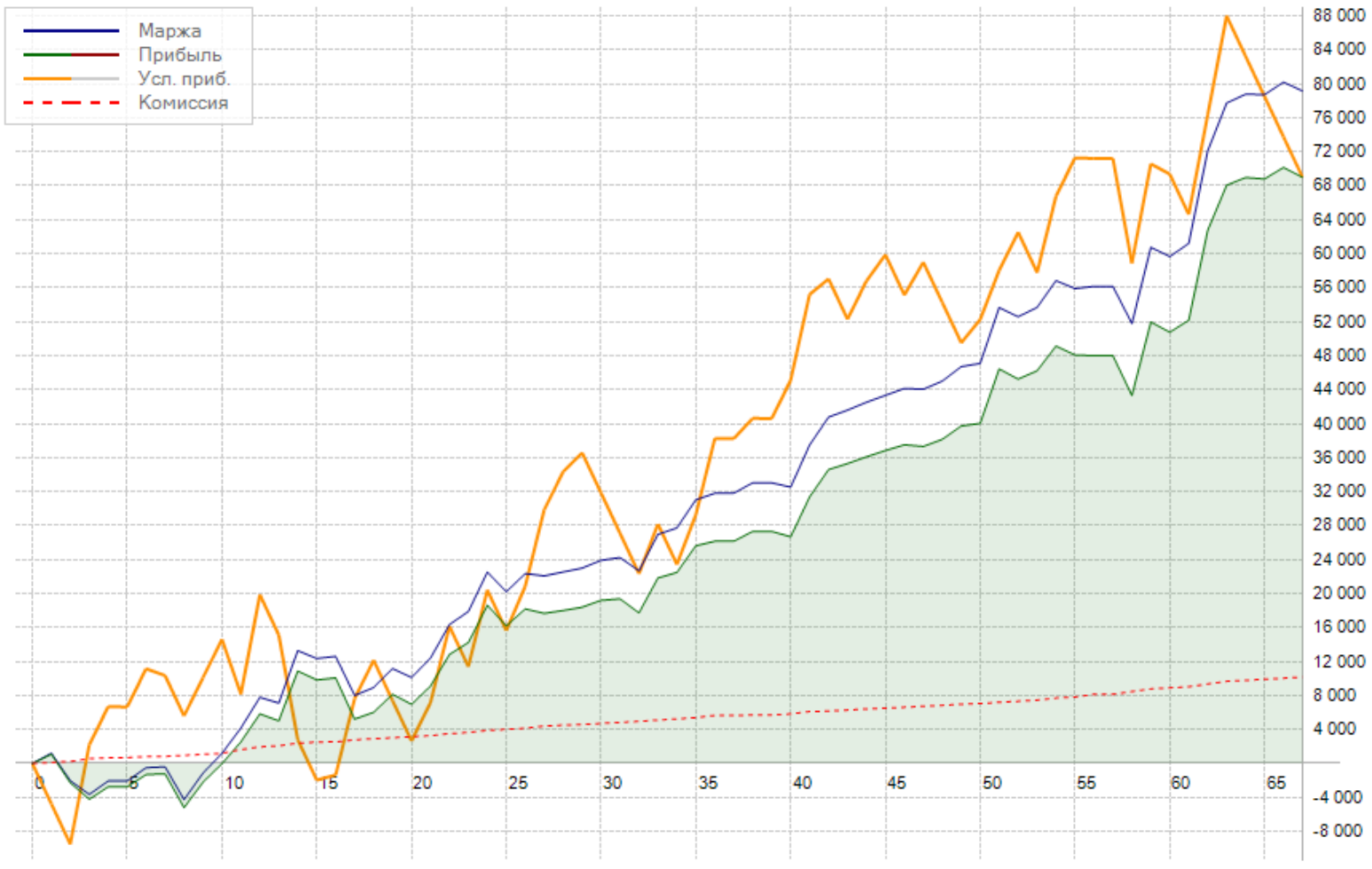
Инструменты

Условия для трейдов

	Тейк	Стоп
<input type="checkbox"/> Все		
<input type="checkbox"/> BRV7	0,00	0,00
<input type="checkbox"/> BRX7	0,00	0,00
<input type="checkbox"/> RIU7	0	0
<input type="checkbox"/> RIZ7	0	0
<input type="checkbox"/> SRU7	0	0
<input type="checkbox"/> SRZ7	0	0
<input type="checkbox"/> SiU7	0	0
<input checked="" type="checkbox"/> SiZ7	30	30

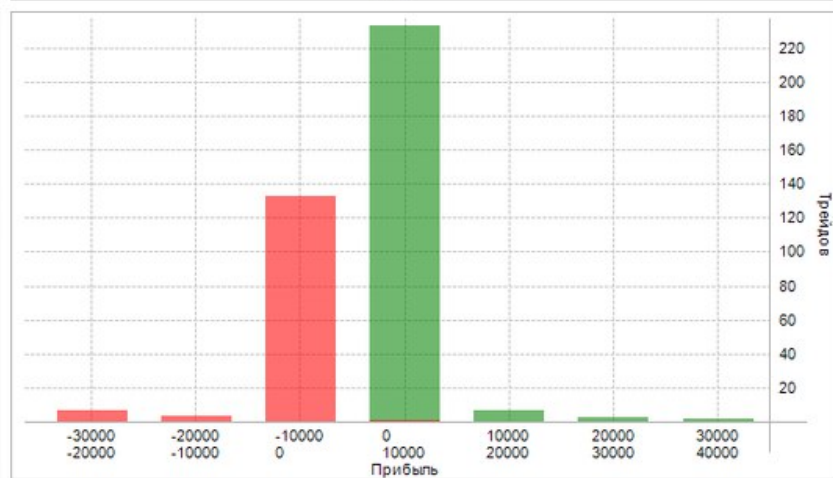
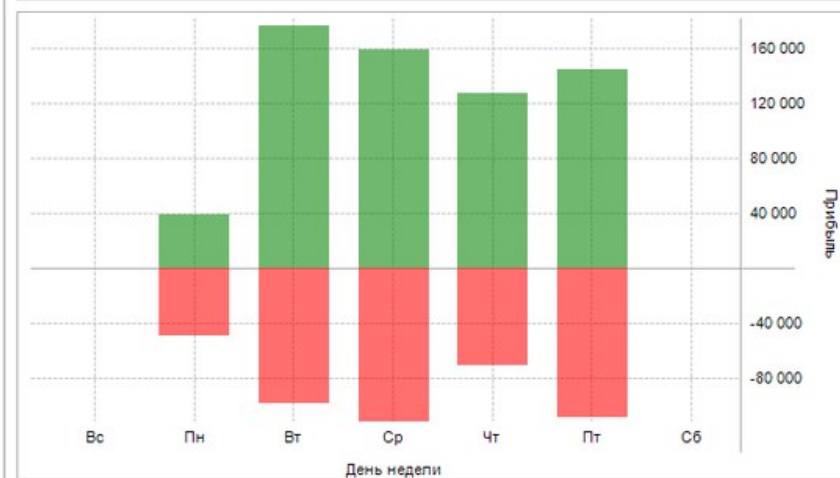
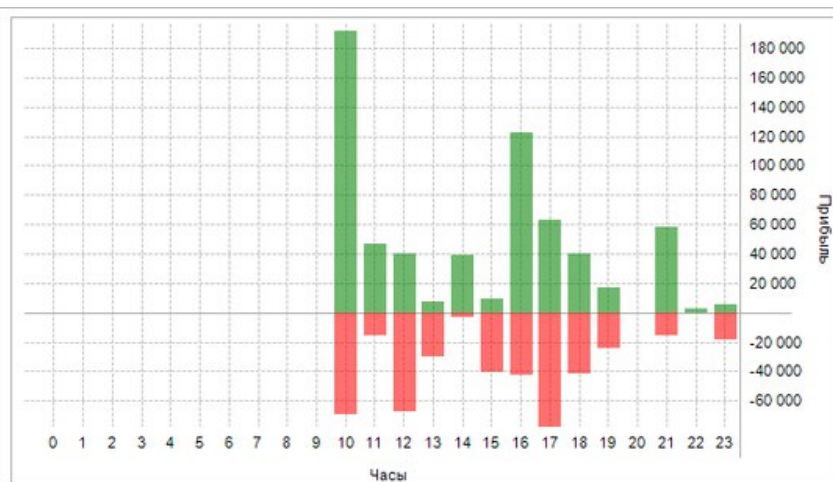
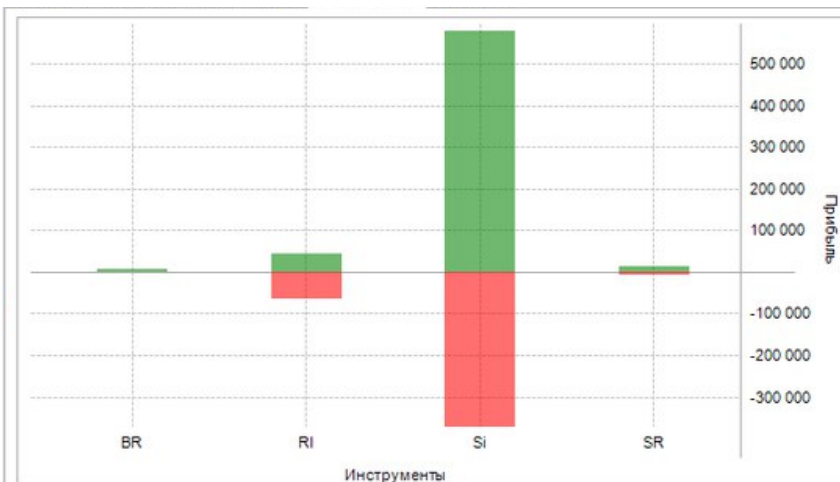
Трейды График Настройки

- Маржа
- Прибыль
- Усл. приб.
- Комиссия



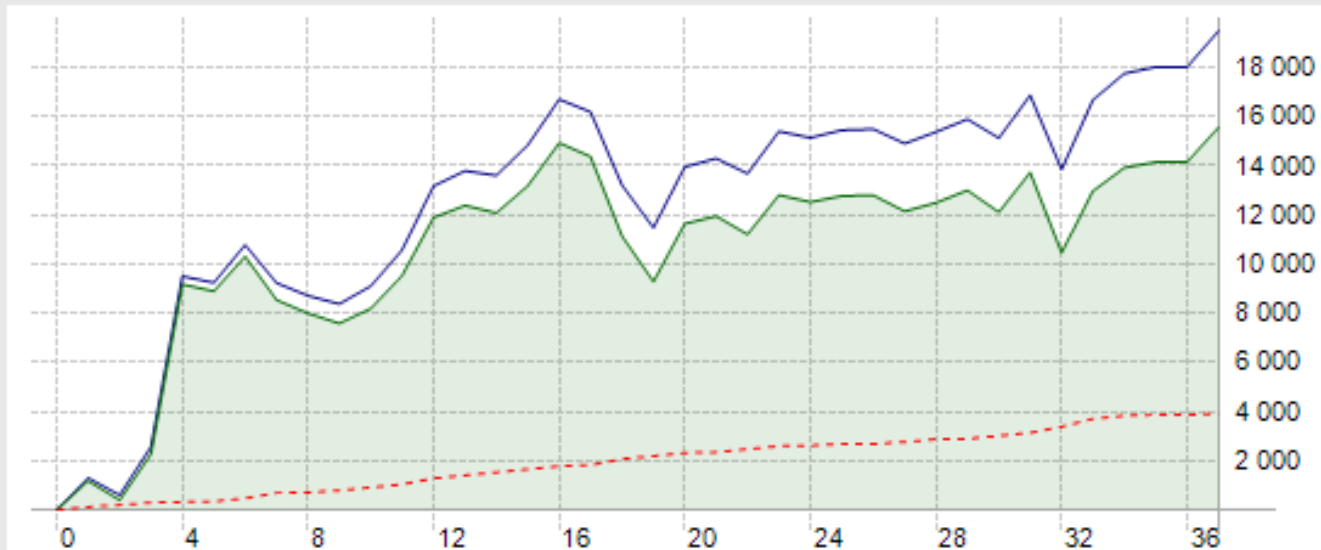
Гистограммы

- Разбивка по инструментам
- Профит/лос фактор в зависимости от времени
- Диапазон тейков/стопов



Дневник, по дням

Дата ▲	Приб.	%	Трейдов	Ср.+	Ср.-	Время	Время.ср.+	Время.ср.-	Объем.ср
13.11.2017	15571	62/38	37	1354	-1113	00:22:15	00:00:32	00:00:42	128
14.11.2017	30951	79/21	48	949	-510	00:22:34	00:00:26	00:00:36	96
15.11.2017	23863	74/26	27	2352	-3311	00:22:03	00:00:54	00:00:32	179
16.11.2017	11901	67/33	18	1289	-595	00:07:25	00:00:29	00:00:14	91
17.11.2017	-1564	55/45	22	1113	-1491	00:12:03	00:00:36	00:00:28	133
20.11.2017	8203	50/50	10	2686	-1046	00:10:34	00:00:32	00:01:34	115
21.11.2017	31022	42/58	12	10958	-3395	01:12:48	00:08:17	00:04:28	262
22.11.2017	9599	65/35	20	1790	-1953	00:45:11	00:02:38	00:01:32	223
23.11.2017	20685	60/40	15	4357	-3088	01:09:22	00:06:04	00:02:27	209
24.11.2017	7195	83/17	6	1495	-279	00:02:05	00:00:21	00:00:20	40



Для получения beta-версии
tradeconsole@mail.ru

beritz@yandex.ru

